



Elektro-Herde VITRO

mit Ceran®-Kochfeld

- ◆ Fugenloses reinigungsfreundliches Kochfeld
- ◆ Getrennt regelbare Heizzonen, jeweils mit 4,0 kW Leistung
- ◆ Energiesparendes Topferkennungssystem, umschaltbar auf permanente Leistung

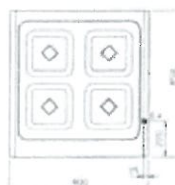
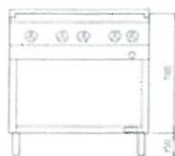
Abb.: Elektro-Herd VITRO 4 mit Elektro-Backofen



Bestell-Nr:
Außenmaße:
Beschreibung:

ELEKTRO-HERD VITRO 2 x 270

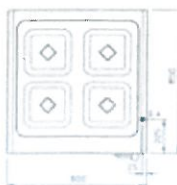
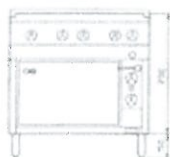
2023409
500 x 850 mm, 700 mm Korpushöhe
Kochfeld mit 2 Heizzonen, je 4,0 kW, Topferkennung
- Gehäuse komplett aus Chrom-Nickel-Stahl (1.4301)
- Deckplatte dicht verschweißt mit seitlichen Ablaufrinnen zur leichten Reinigung
- Ceran®-Kochfeld 340 x 690 mm
- Serienmäßig mit elektronischer Topferkennung
Elektrische Ausrüstung: Temperaturregler, Strahlungsheizkörper 300 x 300 mm mit Protektor und Topferkennung, Lüfter, Elektro-Festanschluss IPX 5
Anschlusswert: 8,0 kW 3 NPE AC 400 V
Wärmeabgabe: sensibel: 1600 W latent: 640 W



Bestell-Nr:
Außenmaße:
Beschreibung:

ELEKTRO-HERD VITRO 4 x 270

2023405
800 x 850 mm, 700 mm Korpushöhe
Kochfeld mit 4 Heizzonen, je 4,0 kW, Topferkennung
- Gehäuse komplett aus Chrom-Nickel-Stahl (1.4301)
- Deckplatte dicht verschweißt mit seitlichen Ablaufrinnen zur leichten Reinigung
- Ceran®-Kochfeld 700 x 690 mm
Elektrische Ausrüstung: Temperaturregler, Strahlungsheizkörper 300 x 300 mm mit Protektor, Lüfter, elektronische Topferkennung, Elektro-Festanschluss, IPX 5
Anschlusswert: 16 kW 3 NPE AC 400 V
Wärmeabgabe: sensibel: 3200 W latent: 1280 W



Bestell-Nr:
Außenmaße:
Beschreibung:

ELEKTRO-HERD VITRO 4 x 270 MIT E-BACKOFEN 2/1 GN

2023406
800 x 850 mm, 700 mm Korpushöhe
Kochfeld mit 4 Heizzonen je 4,0 kW, Topferkennung
- Gehäuse komplett aus Chrom-Nickel-Stahl (1.4301)
- Deckplatte dicht verschweißt mit seitlichen Ablaufrinnen zur leichten Reinigung
- Ceran®-Kochfeld 700 x 690 mm
Elektrische Ausrüstung: Temperaturregler, Strahlungsheizkörper 300 x 300 mm mit Protektor, Lüfter, elektronische Topferkennung, Sicherheits-Temperaturbegrenzer, Elektro-Festanschluss, IPX 5

Elektro-Brat-u. Backofen:	535 x 670 x 250 mm Oberhitze direkt und Unterhitze indirekt beheizt, von 50° - 300° C
Anschlusswert:	5,4 kW 2 NPE AC 400 V
Elektr. Ausrüstung:	Innenliegender Rohrheizkörper für Oberhitze, Unterhitze indirekt beheizt, durch einen Thermostaten regelbar, mit einer Kontrollleuchte, Wahlschalter, Sicherheitstemperaturbegrenzer
Zubehör:	Backblech 2/1 GN, Rost 2/1 GN

Anschlusswert: 21,4 kW 3 NPE AC 400 V
Wärmeabgabe: sensibel: 5090 W latent: 2144 W
Sonderausstattung:
206 103 1 Chromnickelstahl-Rost 2/1 GN
202 112 1 Backblech 2/1 GN